
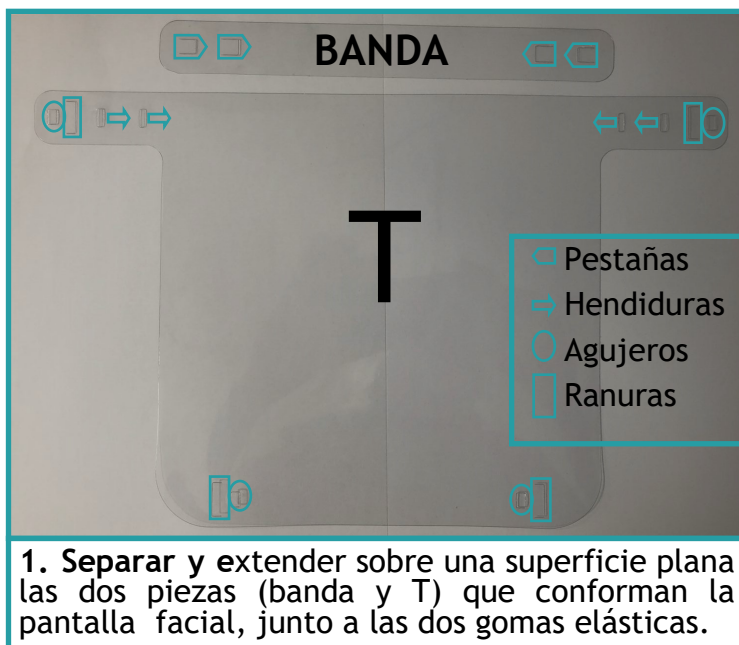



PANTALLAS FACIALES DE PROTECCIÓN ANTISALPICADURAS

Instrucciones de montaje



2. Enganchar las pestañas de la banda con las hendiduras superiores de la T.



3. Introducir cada extremo de la goma elástica más grande por los agujeros externos de la T y engancharlas a la ranura para fijarlas.



4. Repetir el paso anterior, esta vez, se pasan los extremos de la goma elástica pequeña por los dos agujeros de la parte inferior de la T, enganándolos en las ranuras.

Realizada con un **70% de material reciclado**, procedente de escamas de botellas de plástico recicladas.

Superficie: 240x240 mm

Material: PET Alimentario

Transparencia: 4/5

Desinfección: Con alcohol pulverizado o con un paño húmedo con agua y lejía

Desecho: Contenedor amarillo, **100% reciclable**

#TodoVaASalirBien

#EsteVirusLoParamosUnidos